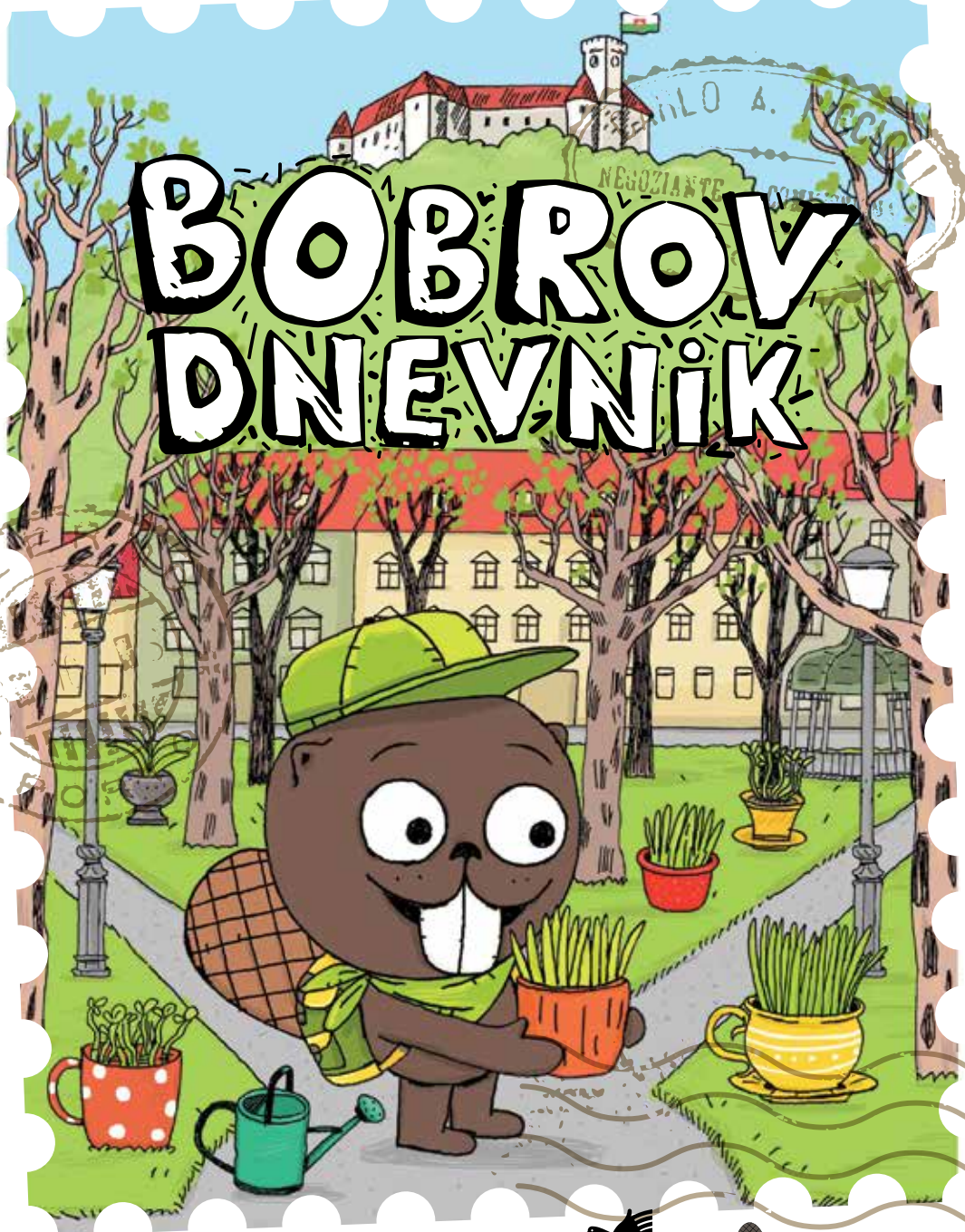



BOBROV DNEVNIK




 Ustanoviteljica
 Mestna občina
 Ljubljana

LJUBLJANA
 prazniki 2015

 ZELENA
 MESTNA OBČINA
 LJUBLJANA

Kinodvor.
 Mestni kino.
www.kinodvor.org


 SLOVENSKO
 MLADINSKO
 GLEDALIŠČE



BOBRI
 8. ljubljanski festival
 kulturno-umetniške vzgoje

ŽIVJO, GREVA NA POTEP!

HEJ, SE ME SPOMNIŠ?
TO SEM JAZ, BOBER BOR.
KDO SI PA TI? PRIDI Z MANO.
SKUPAJ BOVA OBISKOVALA
DOGODKE NA FESTIVALU
BOBRI IN SE POTEVALA PO
MESTU.



V *Bobrovem dnevniku* najdeš zemljevid in štiri potepuške poti po mestu. Med obiskom predstav na festivalu lahko pretegneš noge in rešuješ zabavne izzive, odkrivaš skrivnosti in zbiráš Bobrove žige. Za zbranih **pet Bobrovih žigov** prejmeš **posebno potepuško nagrado**, ki jo lahko prevzameš v spodaj označenih ustanovah. Kaj še čakaš, odpri dnevnik in pojdiva na pot!


Mestni muzej	Mini teater	Galerija Škuc	Mestna hiša	Galerija Kresjaja
Lutkovno Gledališče	Kinodvor	Art Center PD / Hiša OIU	SMG	Bobrov skrivni kotichek

V teh ustanovah te za 5 zbranih žigov čaka potepuška nagrada.

Kolofon • Bobrov dnevnik • Zbirka Kinobalon, 30. knjižnica • Bobrova potepuška pot – avtorice: Neja Morato Štucin (besedila), Karmen Bajec (ilustracije), Barbara Kelbl (Bobrov dnevnik in dodatna besedila) • Ilustracije Bober Bor in naslovnica: Tanja Komadina • Ilustracije Bobrov zemljevid in namizna igra: Andraž Filač • Sodelavka pri idejni zasnovi in izvedbi: Tadeja Pungerčar • Uredila: Barbara Kelbl • Avtor logotipa Bober Bor: Luka Cimolini • Oblikovanje in LTU: Andraž Filač • Jezikovni pregled: Mojca Hudolin • Gradivo: arhiv sodelujočih ustanov in izvajalcev • Založil: Javni zavod Kinodvor, 2016.

Prešernov trg RAZMIGAJ DRUŽINO IN IZMERI DOLŽINO

Potepuški sprehod začneš sredi mesta na Prešernovem trgu, kjer stoji kip pesnika Franceta Prešerna. Najprej te čaka ogrevanje za na pot. Sprehodi se po notranji krožnici trga in preštej, koliko korakov potrebuješ, da narediš cel krog.



ZAČETEK:
Prešernov trg

POTEPUŠKA POT 1

KONEC:
Križevniška ulica

Ko končaš, sledi zemljevidu in pojdi do Kongresnega trga. Ulica, po kateri se odpraviš, se imenuje Wolfova ulica. Na njej opaziš zanimive hiše z nenavadnimi fasadami. Nekoč je bilo tej ulici ime Gledališka ulica, saj je vodila h gledališču, ki je bilo na prostoru današnje stavbe Slovenske filharmonije na Kongresnem trgu.


ime	koraki

1

Kongresni trg **OSTER SLUH RAZLOČI KOMARJE OD MUH**

Postavi se na sredino parka in za trenutek zapri oči. Poskusi razločiti štiri zvoke, ki te obdajajo.

Že hočeš mimo parka, ko te zamoti zvok. Je to škripanje peska pod kolesarskimi gumami ali se klepetave veverice spet pripravajo za lešnike? Razišči podrobneje.



Na nasprotni strani trga na zemljevidu poišči Vegovo ulico. Odpravi se po njej in napni oči.

1

Vegova ulica **DA MESTO NIKOLI NE SPI, POSKRBI NEŠTETO LUČI**

Koliko vrst javne razsvetljave tvoje ostro oko opazi na Vegovi ulici? Najdeš prav vse? Odkljukaj luč, ki jo opaziš.



Ti je uspelo najti čisto vse svetilke? Koliko misliš, da je svetilk v mestu? Naj ti pomagamo, kar 34.523 jih je.



to-ned: 10:00-18:00,
čet: do 21:00

Na koncu Vegove ulice zavij levo. Tu najdeš še zadnjo luč. Že čez nekaj korakov se znajdeš pred Mestnim muzejem, kjer dobiš prvi Bobrov žig. Oglej si še razstavo Voda, v pomoč in zabavo ti bo knjižica VseVODOved, vodnik za otroke z nalogami, ugankami in premetankami o vodi.




Odpravi se naprej in poišči Križevniško ulico. Ob izhodu iz muzeja je na tvoji levi.

Križevniška ulica

VSE POGLEDE NASE VLEČE, KO ULICA V ZELENO SE OBLEČE

Nadaljuj pot po Križevniški ulici, ki bi lahko bila čisto običajna ulica. Pa je res? Opazuj, v čem se razlikuje od drugih ljubljanskih uličic. Dopolni ilustracijo, kaj jo popestri.

1



MINI
TEATER

Na Križevniški ulici se nahaja tudi Mini teater. Poišči ga, da dobiš naslednji Bobrov žig.

pon-pet: 9:00-15:00 –
pozvoni; pon-ned: uro
pred predstavo

V KATERI PREDSTAVI
V MINI TEATRU
PA NASTO PAM JAZ?



Tukaj zaključiš potepuški sprehod. Odpravi se na druge potepuške poti in zbiraj Bobrove žige. Za zbranih pet žigov te čaka presenečenje.

ZAČETEK:
Stari trg

POTEPUŠKA POT 2

KONEC:
Krekov trg,
Lutkovno gledališče

Potepuško pot začeniš na Starem trgu, ki je eden najstarejših trgov v Ljubljani. Nekoč je na tem trgu stala mogočna stara lipa, kar vemo iz pesmi *Povodni mož*. Se še spominjaš zgodbe o njem? Povodni mož je prišel iz Ljublanice in se udeležil zabave pod lipo. Tam je plesal z lepo Urško in z njo za vedno izginil nazaj v reko.



V bližini Starega trga se nahaja Galerija Škuc. Oglej si razstavo Alena Floričiča. Kateri njegov video ti je najbolj všeč? Za otroke pa v Škucu ob sobotah prirejajo tudi Škucove packarije – poišči razglednico s programom.



Ko odtisneš žig, se odpravi po Stari Ljubljani do Mestne hiše in vmes rešuj iskalnice.



GALERIJA
ŠKUC

to-ned: 12:00-20:00
(galerija)
pon: 12:00-18:00 (info
točka)

GREM PACKAT.

Namig:

Stara Ljubljana



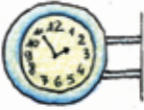






















DOBRO OPAZUJ IN STARO LJUBLJANO RAZISKUJ

Po poti se zabavaj z mestnimi iskalnicami. Ko iskano stvar opaziš, jo prekržiš. Ti je uspelo prekržiti vsa polja?

2



ČE VAS JE VEČ, LAHKO V SKUPINAH TEKMUJETE, KDO BO PRVI NAŠEL IN PREKRŽIL ISKANA POLJA.

 klopca	 nekaj roza barve	 zunanja ura	 popust	 sendvič
 sprehajalec psa	 nasmejana oseba	 dežnik	 ptičji kakec	 oseba z otroškim vozičkom
 parkirišče za kolesa	 odpadek	 oseba z očali	 odprto okno	 kavalir
 moški z brado	 izložbena lutka	 grb Mestne občine Ljubljana	 dolgolasa oseba	 žvečilni na tleh
 kip na stavbi	 pasji kakec	 prometni znak s kolesom	 poštni nabiralnik	 zastave



Ko prideš do konca Mestnega trga, se ustavi pred Mestno hišo.

2

Mestna hiša

KDO JE JUNAK, KI NAJDE SKRITI VODNJAK?

Preden vstopiš v Mestno hišo, se razglej okoli sebe. Ali vidiš Robbov vodnjak, ki ga imenujemo tudi Vodnjak treh kranjskih rek? Francesco Robba, po katerem je vodnjak dobil ime, je bil kipar italijanskega porekla, ki je naredil še en znameniti vodnjak. Ta se nahaja v atriju Mestne hiše in se imenuje Narcisov vodnjak. Tvoja naloga je, da ga poiščeš. Najdeš ga pod arkadami čisto na koncu notranjega dvorišča Mestne hiše.

Najdeš detajle na kipu, ki so na fotografijah? Odključaj.



Zgodba o Narcisu izvira iz grške mitologije. Narcis je bil lep mladenič, ki so ga bogovi kaznovali tako, da se je zaljubil v lastno podobo, ki jo je zagledal v odsevu na vodi. Ker se mu je podoba vedno znova izmaknila, je od hrepenenja umrl, na njegovem mestu pa je zrastle narcisa.

Bravo, iskanje skritega vodnjaka je uspelo! Za nagrado si spotoma na mizici pri vratarju odtisni še žig.



pon-ned: 8:00-20:00

2

Stritarjeva ulica SLIKA, KOT SE ŠIKA

Od Mestne hiše se po Stritarjevi ulici sprehodi do Galerije Kresija, ki se nahaja na tvoji desni strani. Tam dobiš naslednji Bobrov žig. Še preden vstopiš v galerijo, reši naslednjo uganko:

**GALERIJO STRAŽITA
STRICA DVA,
BRONASTA IN NEGIBNA OBA.
KDO STA?**



IN

**GALERIJA
KRESIJA**

pon-pet: 12:00-18:00, so:
10:00-12:00, 12:30-14:00,
ned: 10:00-13:00

Oglej si razstavo Medvedi in medvedki. Prepoznaš ilustratorje, ki so narisali te medvede?



Ko prejmeš žig, nadaljuj pot proti Tromostovju, vendar že takoj pred mostovi zavij desno po Adamič-Lundrovem nabrežju, ki vodi do ljubljanske tržnice.









Tržnica

MIMO STOJNIC POHAJKUJ, NOVE BESEDE OBLIKUJ

2

Med prodajalkami na tržnici, branjevkami, so nekdam slovele Trnovčanke in Krakovčanke, ki so sveži pridelek zgodaj zjutraj prinesle na prodaj v košarah na glavi ali pripeljale z leseno cizo. Še posebej priljubljena je bila solata "ljubljska ledenka", ki so jo nekoč izvažali celo na Dunaj, v Gradec in Prago.

Če je tržnica odprta, opazuj, kaj vse prodajajo na stojnicah. Sestavi kakšno nenavadno kombinacijo hrane in izumi zabavno poimenovanje svoje jedi.

	+		=	RIBANANA
RIBA		BANANA		
	+		=	_____
	+		=	_____
	+		=	_____
_____	+	_____	=	_____

Preko tržnice se sprehodi do Vodnikovega trga in nato na desni pred križiščem poišči veliko rumeno stavbo Lutkovnega gledališča.



Krekov trg KDO RAD OBIŠČE LUTKOVNO GLEDALIŠČE?

Stavba, v kateri danes domujeta Lutkovno in Šentjakobsko gledališče, se imenuje Mestni dom. Nekoč je imelo tukaj prostore prostovoljno gasilsko društvo. V pritličju so bili shranjeni gasilski vozovi, v nadstropjih pa so bila stanovanja za gasilce in mestne stražnike. Strešni stolpič je služil kot gasilska opazovalnica.

Poišči strešni stolpič. Na njem je ura, pod njo pa dve stekleni polkrožni okni, za katerima se skrivata pravljici junaka. Katera?

- a) volk in Rdeča Kapica
- b) Martin Krpan in kobilica
- c) Janko in Metka

Ob vsaki polni uri od osme zjutraj do osme zvečer se vsak dan odpro vratca v zvoniku in naša junaka ob zvoku fanfar pozdravita mimoidoče.



Ko rešiš nalogo, pojdi po žig v Lutkovno gledališče.

na blagajni, pon-pet: 9:00–19:00, so: 9:00–13:00 oz. uro pred predstavo



Tukaj zaključiš potepuški sprehod. Odpravi se na druge potepuške poti in zbiraj Bobrove žige. Za zbranih pet žigov te čaka presenečenje.

Kolodvorska OB VHODU V KINODVOR DVIGNI POGLED NAVZGOR

Potepuški sprehod začneš pri mestnem kinu Kinodvor. Tu si lahko odtisneš Bobrov žig. Veš, kako se imenuje filmski program za otroke in mlade v tem kinu?

Namig:



vsak dan 10:00–21:00
oz. uro pred prvo
predstavo



Pot nadaljуй po Kolodvorski ulici v smeri centra.

Če bi s časovnim strojem odpotoval v preteklost, bi zaslišal topot konjskih kopit in jezne vzklike kočijažev zaradi blatne in luknjave ceste. Nekoč je bil ta del Ljubljane predmestje, ki se je imenovalo Blatna vas.

S prihodom železnice se je ulica preimenovala v Kolodvorsko in postala živahno središče, od koder so ljudje v želji po boljšem življenju odhajali na druge celine.



ZAČETEK:
Kinodvor,
Kolodvorska ulica



KONEC:
Komenskega ulica



Ko ODHAJAŠ IZ KINODVORA,
NE POZABI PRED STAVBO
POGLEDATI VISOKO NAVZGOR.
ALI OPAZIŠ OBRAZA, KI SKRIVAJ
KUKATA IZZA FASADE?

3

Kolodvorska

KDOR MESTO OBIŠČE, ZA KONJA POTREBUJE PARKIRIŠČE

Ko prečkaš prvo križišče, na levi strani ceste, na Kolodvorski 8, opaziš staro gostilno. Dobro si oglej pročelje hiše in poišči zanimiv ostanek, ki spominja na čase, ko je naokoli vozilo še veliko konjskih vpreg in kočij. Iščeš priveze za konje. Poglej ob strani stavbe, saj konjev niso privezali čisto pred vhodom.

Koliko konjev so lahko parkirali?



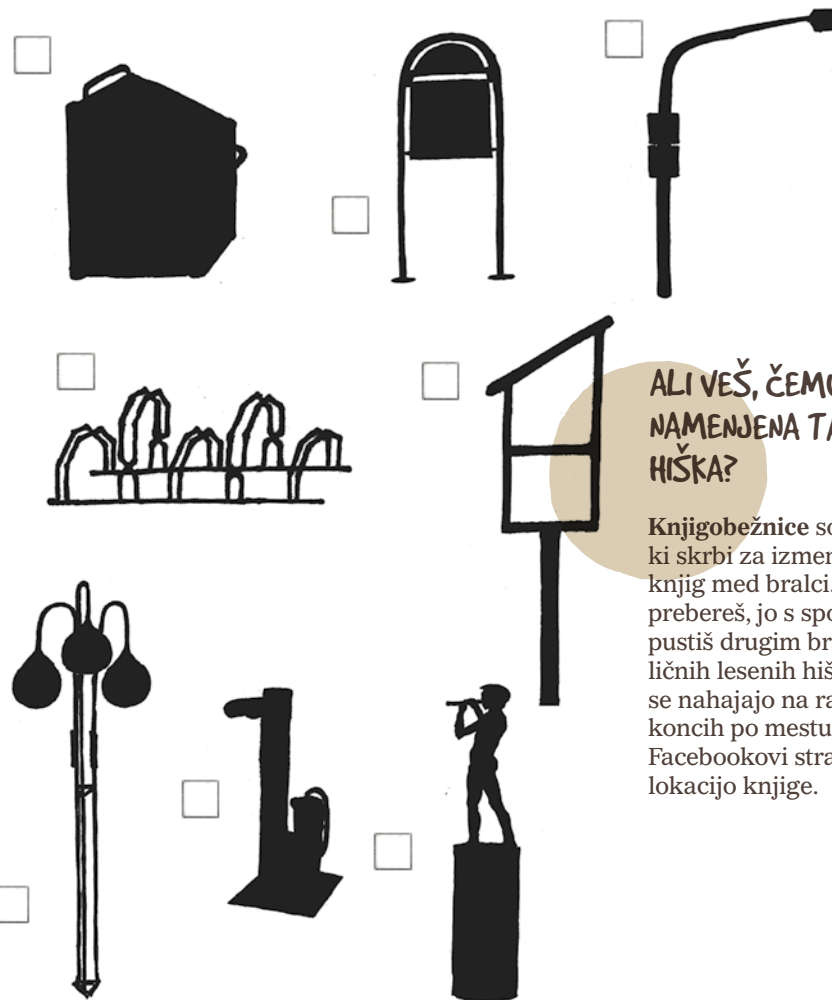
Na Kolodvorski ulici, za stavbo RTV mimo katere greš, je nekdanj stal pravi pravcati živalski vrt. V njem so imeli akvarij, terarij za kače in kletke, v katerih so živele divje živali, med njimi štokrlje, mufloni, papige in medved (vir: Kamra, www.kamra.si).

3

Kolodvorska

SENCA IGRIVA, LE KAJ ZA TABO SE SKRIVA?

Gotovo si že opazil, da ob močnem soncu vsi predmeti mečejo svojo senco na tla ali zidove. Nadaljuj sprehod po Kolodvorski ulici in ugibaj, katerim predmetom na poti pripadajo spodnje sence. Pojdi tudi po poti čisto mimo vhoda hiše RTV Slovenija (glej zemljevid).



ALI VEŠ, ČEMU JE NAMENJENA TALE HIŠKA?

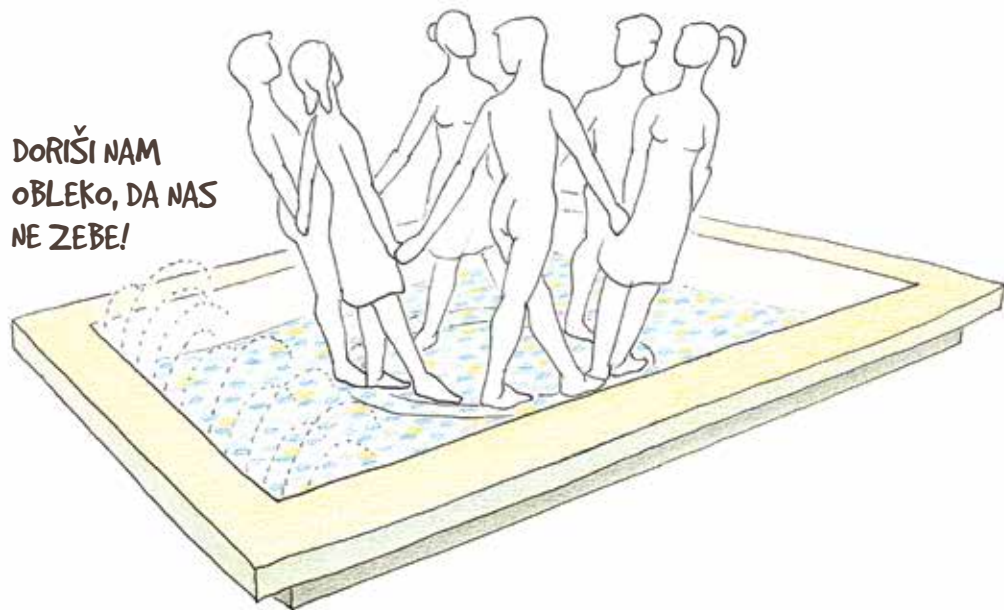
Knjigobežnice so skupina, ki skrbi za izmenjavo knjig med bralci. Ko knjigo prebereš, jo s sporočilom pustiš drugim bralcem v ličnih lesenih hišicah, ki se nahajajo na različnih koncih po mestu, nato pa na Facebookovi strani objaviš lokacijo knjige.

Komenskega ulica
**NI ZABAVENTALE
 PLES, SAJ NAS
 ZEBE PRAV ZARES**

3

Od Kolodvorske zavij levo na Komenskega ulico in nadaljuj potep, dokler ne zagledaš vodnjaka s plešočimi dekleti in fanti. Brrrrrr, kako mrzel dan, obleci jih letnemu času primerno!

**DORIŠI NAM
 OBLEKO, DA NAS
 NE ZEBE!**



**ART
 CENTER
 PD / HIŠA
 OIU**

pon-pet: 12:00-20:00,
 so-ned: uro pred
 predstavo ali delavnico

Opaziš očarljivo rumeno hišo, ki se skriva za vodnjakom? Tu domujeta Art center Pionirskega doma ter Hiša otrok in umetnosti. Ko oblečeš kipe, se brž odpravi tja po žig.

Spotoma si lahko ogledaš še razstavo ilustracij, ki jih na temo Zelene prestolnice Ljubljana ustvarjajo otroci različnih ljubljanskih vrtcev in osnovnih šol. Katera šola in vrtec razstavljata zdaj?

Tukaj zaključiš potepuški sprehod. Odpravi se na druge potepuške poti in zbiraj Bobrove žige. Za zbranih pet žigov te čaka presenečenje.

ZAČETEK:
 Slovensko mladinsko
 gledališče


**POTEPUŠKA
 POT**

4



Potepuško pot začneš pred stavbo Festivalne dvorane, kjer domujeta Slovensko mladinsko gledališče in Pionirski dom. Stavba se imenuje Baragovo semenišče in je nastala po načrtih arhitekta Jožeta Plečnika. Opaziš njeno zanimivo polkrožno obliko? Predviden je bil tudi drugi polkrožni del, ki pa nikoli ni bil dokončan.

KONEC:
 Severni mestni
 park Navje



SMG

pri blagajni, pon-ned:
 uro pred prvo predstavo

Zdaj pa kar pot pod noge. Poišči vhod v Slovensko mladinsko gledališče, ki je levo od glavnega stopnišča. Pojdi navzdol po manjših stopnicah do napisa "DVORANE". Tu najdeš prvi Bobrov žig. Odtisni ga v svoj dnevnik!

4

ŠE PTIČEK IMA V MESTU SKRIT KOTIČEK

Zdaj iščeš skriti Bobrov kotiček, tak, za katerega veste samo bobri potepuhi!

Nadaljuj pot od glavnega stopnišča na levo mimo Akademskega kolegija, ki tudi domuje v tej veliki stavbi. Pojdi čez manjši park z drevesi, dokler ne prideš do stopnic, ki vodijo v Pionirski dom. Pozor, tu nekje se skriva bivališče Bobra Bora – ga najdeš? V pomoč ti bo skrivni zemljevid, dobro si ga oglej!

Razišči bobrovo bivališče in pusti v njem nekaj za ostale potepuhe. Morda bi jih razveselila risbica, prijazno sporočilo, igračka, šala, zanimiv kamen ... Uporabi domišljijo!

Bobrovo bivališče je tako skrito tudi zato, ker varuje žig Pionirskega doma. Če boš dovolj pozoren, ga boš našel.

**BOBROV
SKRITI
KOTIČEK**

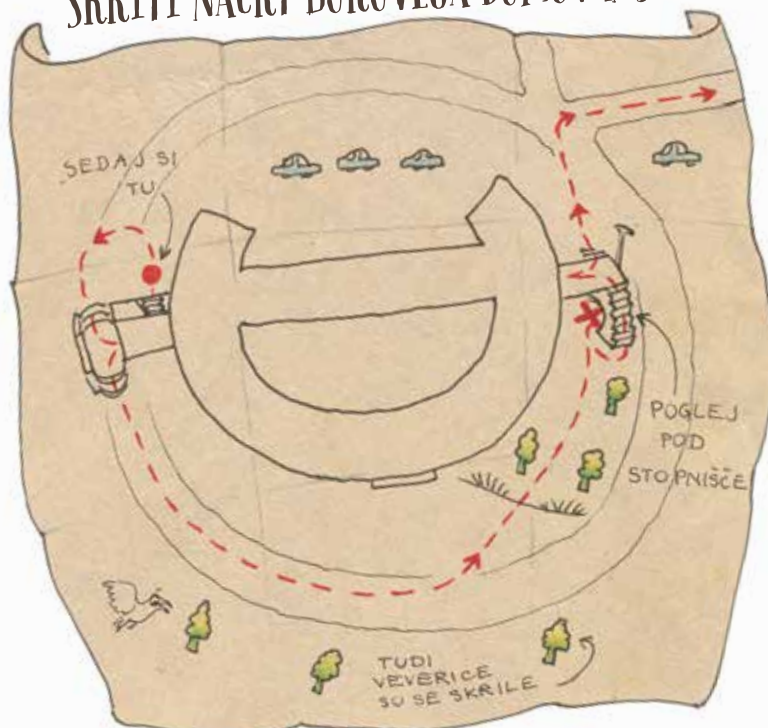
pon-pet: 12:00-19:00,
so-ned: uro pred
predstavo ali delavnico

Od velike Plečnikove stavbe, ki si jo obhobil in je zdaj za tvojim hrbtom, se odpravi na desno do manjše pešpoti, ki vodi do parka Navje. Pot te bo vodila mimo parkirišča, pri tem se drži svoje desne. Med potjo se lahko igraš igro Na potep vzajem.



Na koncu pešpoti najdeš vhod v Navje, vstopi vanj.

SKRITI NAČRT BOROVEGA DOMOVANJA



4

NA POTEPI VZAMEM ...

Sprehod lahko popestriš z besedno igro "Na potep vzajem ...". Primerna je za najmanj dva igralca. Prvi začne s stavkom: "Na potep vzajem ..." in doda besedo po svoji izbiri, npr. "nogavice". Drugi ponovi cel stavek, dodano besedo in zraven doda še novo: "Na potep vzajem nogavice in star sendvič." Tako ponavljamo in dodajamo, dokler se kdo ne zmoti in izpade. Zmaga tisti, ki zna zadnji ponoviti pravilno zaporedje.

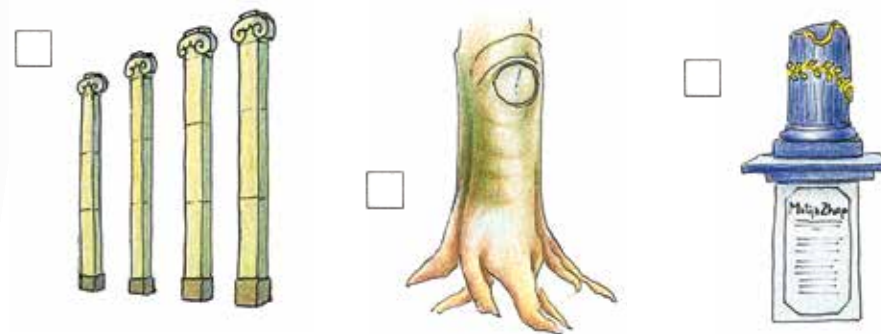


Spominski park Navje

MIRNI PARK SPOMINA JE PLEČNIKOVA MOJSTROVINA

Pred Navjem je bilo na tem prostoru glavno ljubljansko pokopališče, ki je postalo pretesno, saj je prebivalstvo Ljubljane naraščalo. Vlogo glavnega mestnega pokopališča so prevzele Žale, Navje pa so uredili kot spominski park.

Sprehodi se čez park do belih arkad na levi strani in poišči delčke, ki jih najdeš na ilustracijah.



Vrni se na pešpot. Pred sabo kmalu zagledaš ploščad z velikimi pravokotnimi oboki, sledi jim, dokler ne zagledaš kipa deklice na stebru.

4

Severni mestni park Navje

ZANIMIVA UGANKA, ZAKAJ KIPA V VIŠINO NE ZMANJKA

Deklica z rastočo knjigo je prav poseben kip, saj vsako leto zraste. Kako je to mogoče? Podstavek kipa, na katerem sedi deklica, vsako leto malce dvignejo in nanj vpišejo nov verz, ki govori o ljubezni do slovenske besede, kulture in naroda. Pojdi do kipa in poišči, kdo je prispeval najnovejši verz. Ta je vedno najvišje na podstavku. Vpiši verz na spodnji prostor.

verz

avtor N K G F N R



Imaš še dovolj potepuških moči? Razišči igrišče, preizkusi igrala. Daj si duška. Saj veš, zdrav duh je le v zdravem telesu.

Tukaj zaključiš potepuški sprehod. Odpravi se na druge potepuške poti in zbiraj Bobrove žige. Za zbranih pet žigov te čaka presenečenje.




BOBROVISEČIVRT SI ZBRAL PET ŽIGOV? ČAKA TE NAGRADA

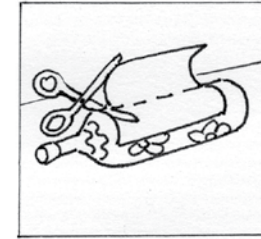
Ko zbereš **pet Bobrovih žigov**, te čaka posebna **potepuška nagrada** (glej str. 2, kje jo prevzameš) – vrečka semen, s katero lahko ustvariš **Bobrov viseči vrt**. Z njim lahko barvito okrašaš svojo sobo, balkon, vrt in prispevaš k ozelenitvi okolja.

Navodila za izdelavo

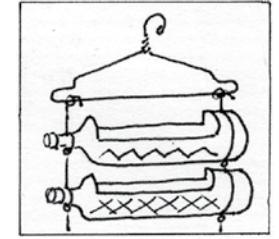
Doma imaš prav gotovo kako plastenko, tetrapak ali odpadno posodo, pa ne veš, kaj bi z njimi. Vse, kar potrebuješ za čisto poseben in zelen viseči vrt, so žilica za reciklažo, kanček ustvarjalnega navdiha in semenke, ki si jih za nagrado dobil na Bobrovi potepuški poti.




1. Zberi plastenke in jih pobarvaj z vodoodpornimi barvami.



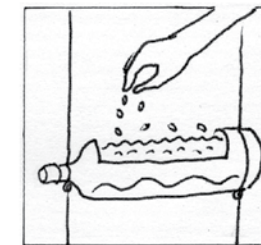
2. Izreži pravokotnik na trupu.



3. Okrog plastenk zavij vrstico in jo na obeh straneh zaveži na obešalnik.



4. V odprtine plastenk nasuj zemljo.



5. Posadi semena v vrhno plast zemlje.



6. Semena zalij in postavi na svetlo mesto.



Za pomoč pri nakupu semen se zahvaljujemo Semenarni Ljubljana.

MOJ BOBROV DNEVNIK

To je tvoj Bobrov dnevnik. Vanj lahko zapišeš svoja doživetja s festivala. Če zapise ali risbo pošlješ tudi meni, morda prav ti prejmeš lepo nagrado.



KAKO PA JE BILO NA FESTIVALU?

MOJE IME MOJ PRIIMEK

STAROST NAJLJUBŠA STVAR

NASLOV DOGODKA (PREDSTAVE, DELAVNICE ...), KI SI GA OBISKAL:

V KATERI USTANOVNI (GLEDALIŠČU, KINU, MUZEJU ...) JE BIL DOGODEK?

KAKO VŠEČ TI JE BIL DOGODEK? OBKROŽI OCENO.



KAJ TI JE BILO NAJBOLJ VŠEČ?

JE BILO KAJ TUDI SMEŠNO? KAJ TE JE NAJBOLJ NASMEJALO?



TE JE OB OGLEDU KDAJ OBŠLA TUDI ŽALOST? OB ČEM TI JE BILO HUDO?



TE JE BILO KDAJ STRAH? ČESA?



SO SE V TVOJI GLAVI KRESALE NOVE MISLI? ZAUPAJ NAM KAKO MISEL, KI SE TI JE PORODILA MED OGLEDOM.



BI OBISK PRIPOROČIL TUDI PRIJATELJU ALI PRIJATELJICI? KAKŠNO BI BILO TVOJE POVABILO? – DOPOLNI STAVEK:

POJDI NA TO PREDSTAVO/RAZSTAVO/KONCERT/DELAVNICO, KER



Z BOBROVIM DNEVNIKOM SE OBISK FESTIVALA BOBRI NADALJUJE V RAZBURLJIVO PUSTO LOVŠČINO!

V tej knjižici je prostor za tvoje **ZAPISKE, RISBE IN BELEŽKE** o festivalu. Polna dogodivščin pa je tokrat tudi **BOBROVA POTEPUŠKA POT** med kulturnimi ustanovami, na kateri rešuješ zanimive uganke, napete naloge in zbiraš žige. Za konec pa lahko ustvariš še pravi vrtiček, s katerim bodo tvoja soba, balkon in mesto še bolj zeleni.

Bober Bor bo tudi letos zelo vesel, če mu pišeš. Morda prav ti prejmeš eno od lepih nagrad, ki jih bomo izžrebali. Lahko nam pošlješ:

- izpolnjen **MOJ BOBROV DNEVNIK** (str. 22–23) z vtisi, ki si jih zabeležil po obisku dogodka na festivalu;
- fotografijo **BOBROVEGA VISEČEGA VRTA**, ki si ga izdelal (tudi če semena še niso vzkliła, me zanima, kam si jih zasadil),
- tvoje **VTISE Z BOBROVE POTEPUŠKE POTI**.

Izdelek (oz. fotografijo ali fotokopijo) podpiši in pripiši svojo starost ter ime, priimek, telefon ali e-naslov osebe za stike. Do **29. februarja 2016** ga pošlji po e-pošti na kinobalon@kinodvor.org ali na naslov KINODVOR – BOBROV DNEVNIK, Kolodvorska 13, 1000 Ljubljana.

Več o nagradah izveš na spletni strani Festivala Bobri (www.bobri.si) in Bobrovi FB strani. Pridržujemo si pravico do objave izdelkov na spletnih straneh sodelujočih ustanov.

Prirediteljica 8. ljubljanskega festivala kulturno-umetnostne vzgoje Bobri je Mestna občina Ljubljana, izvršni producent pa Slovensko mladinsko gledališče.



Kinodvor. Kinobalon.
Moj kino je lahko Kinobalon.